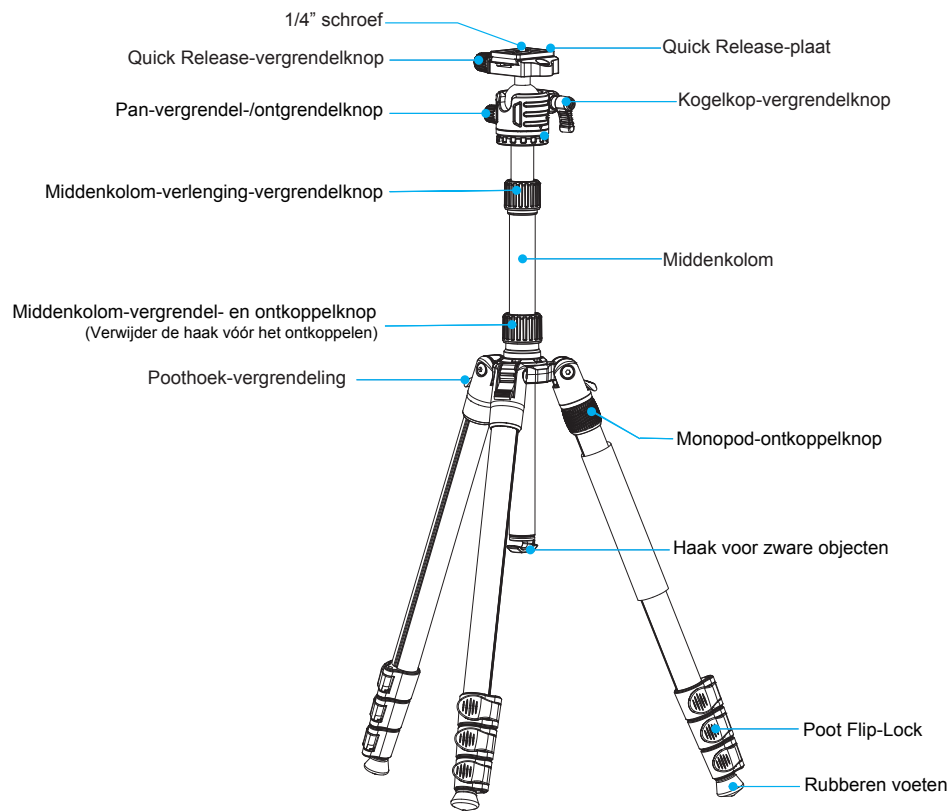


Bedankt dat je hebt gekozen voor dit MOJOGEAR Swift-statief. Lees deze handleiding vóór gebruik.  
Voor informatie in andere talen, ga naar:

[www.mojogear.eu/manuals](http://www.mojogear.eu/manuals)

NL FR IT PL  
DE ES SE TR



### SPECIFICATIES:



Arca Swiss Quick Release-plaat met 1/4" schroef



Gewicht: 1,4 kg



Draagvermogen: 5 kg



26 mm aluminium, 4-delig



Ingeklapte hoogte: 42 cm

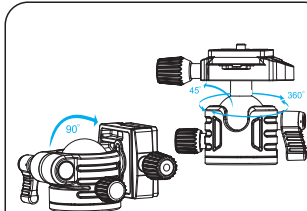


Minimale hoogte: 44 cm



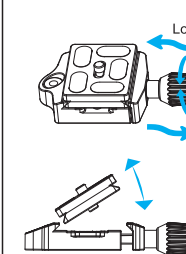
Maximale hoogte: 175 cm

### Kogelkop-instructies:



Draai de kogelkop- en pan-knoppen los om de opnamehoek aan te passen. Houd je camera of telefoon vast terwijl je de kogelkop afstelt.

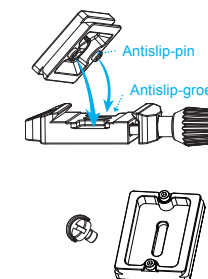
### Quick Release-knop met veiligheidsfuncties



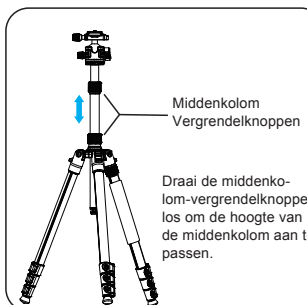
Vergrendel en ontgrendel de Quick Release-plaat met de vergrendelknop.

De Antislip-pin voorkomt dat je camera eraf valt terwijl je de Quick Release-plaat afstelt.

Je kunt de 1/4" schroef op de Quick Release-plaat zonder gereedschap aan je camera bevestigen. Als je hem strakker wilt vastdraaien, kun je een munt gebruiken.

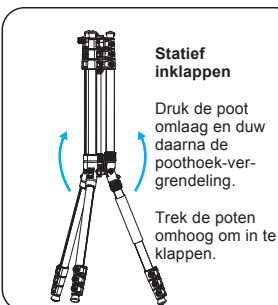


### Statief-instructies:



Middenkolom Vergrendelknoppen

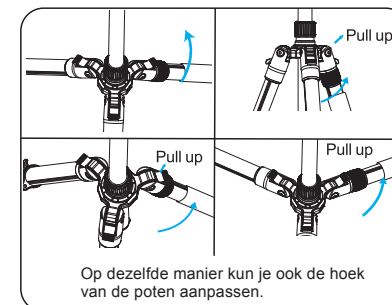
Draai de middenkolom-vergrendelknoppen los om de hoogte van de middenkolom aan te passen.



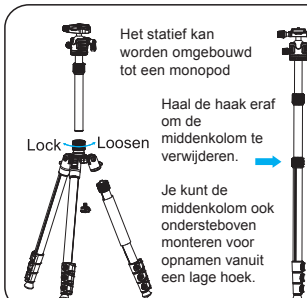
#### Statief inklappen

Druk de poot omlaag en duw daarna de poothoek-vergrendeling.

Trek de poten omhoog om in te klappen.



Op dezelfde manier kun je ook de hoek van de poten aanpassen.



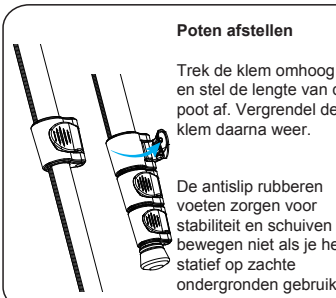
Het statief kan worden omgebouwd tot een monopod

Haal de haak eraf om de middenkolom te verwijderen.

Je kunt de middenkolom ook ondersteboven monteren voor opnamen vanuit een lage hoek.



Hang een zwaar object aan de haak voor extra stabiliteit, bijvoorbeeld bij opnamen buiten in winderige omstandigheden.



#### Poten afstellen

Trek de klem omhoog en stel de lengte van de poot af. Vergrendel de klem daarna weer.

De antislip rubberen voeten zorgen voor stabiliteit en schuiven niet als je het statief op zachte ondergronden gebruikt.

## MOJOGEAR

MOJOGEAR ontwikkelt hoogwaardige producten voor smartphonefilmers, mobiele creators en iedereen die het maximale uit zijn telefoon of camera wil halen. MOJOGEAR is gevestigd in Nederland.

Heb je vragen of feedback, laat het ons weten via [support@mojogear.eu](mailto:support@mojogear.eu). We horen graag van je!

MOJOGEAR BV, Nobelstraat 2-02, 5051 DV, Goirle, Nederland