

L049GBB1 Ulanzi LM19 磁吸补光灯说明书

尺寸:成品55*75mm
展开尺寸:165*150mm
材质:100g书纸,双面印刷



LM19
Pocket LED Light with MagSafe
磁吸补光灯

前言
感谢您购买这款产品。

重要提示

请认真阅读本说明书。
请妥善保管说明书,将产品交给他人使用时,请务必携带本说明书。
请注意所有警告提示并遵守说明书内的所有指令。

警告

请勿将本产品放置在有腐蚀性化学物质的地方,以免产品受到腐蚀,被腐蚀可能引起产品故障。

- 请用软布、干布清洁本产品。
- 本产品属于精密仪器,请避免使用时掉落、碰撞或承受重击。
- 请勿将本产品放置在温度过高的地方,高温可能导致产品内部电池受损或爆炸。
- 需要维修时请联系授权的维修人员。本产品内有精密电子线路,未经许可擅自拆卸会导致故障,不在本保修范围内。
- 本产品已通过 RoHS 和 CE 认证,请参考相关国家标准使用和操作。因使用操作不当而造成机器损坏,不在保修范围内。
- 此说明书依据本公司严格测试制定。设计和规格如有变更,恕不另行通知。

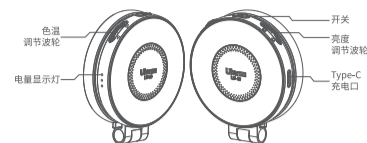
设备的规范使用

- 仔细阅读本说明书,特别是“重要提示”部分。
- 在本说明书规定的工作条件下使用并保存本产品。
- 如不按照本说明书使用产品,或不遵守规定的工作或保存条件,将被视为违规使用。

物品清单



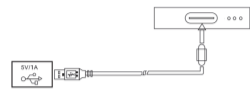
产品视图



使用说明

1. Type-C 充电

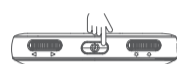
电量指示灯闪烁,即开始充电;指示灯全部亮起,充电完成。



- 支持5V1A电源适配器或移动电源充电。
- 开机状态充电慢,建议关机后充电。
- 低电时,电量指示灯闪烁提示,请及时充电。

2. 开机/关机

长按开关键1.5S开机,长按1.5S关机。



EN Preface

Thank you for choosing ULANZI products.

Important Hint

Please read this manual carefully.
Please keep the instructions properly. When giving the product to others for use, be sure to include this instruction manual.
Please heed all warnings and follow all instructions in the manual.

Warning

Do not place this product in an area with corrosive chemicals to prevent corrosion and potential product malfunction.

- Use only a soft and dry cloth for cleaning the product.
- Please avoid dropping, bumping or receiving heavy blows during use.
- Do not leave the product in excessive heat, high temperature can cause the product to malfunction.
- In the event of malfunction, please have the product checked by authorized maintenance personnel. Please note that this warranty does not apply to repairs arising out of the malfunction of the unauthorized disassembly.
- The product is certified by RoHS and CE. Please operate the product in full compliance with the operation standards. Please note that this warranty does not apply to repairs arising from malfunction, although you may request such repairs on a chargeable basis.
- The instructions and information in this manual are based on thorough, controlled company testing procedures. Further notice will not be given if the design and specifications change.

Standard Use of Equipment


- Please read these instructions for use carefully, especially the "Important information" section
- Please use and store the product under the working conditions specified in this manual.

Improper use means using the products other than as described in these instructions or under operating conditions which differ from those described herein.

Item List



Product View



Instruction Manual

1. Type-C charging

Charging starts when the battery indicator light flashes, and charging is completed when all indicator lights light up.



3. 亮度调节

滑动齿轮,可对亮度进行调节,可调节范围10%~100%。



4. 色温调节 (两种模式)

滑动齿轮,可对色温进行调节;可调节范围2500K-8500K。



轻按开关键可进行快调色温,分为2500K、5700K、8500K三个档位。



规格参数

型号	LM19	色温	2500-8500K (无极调节)
灯珠	冷色	12颗	最大亮度 ≥ 1.5H 最小亮度 ≥ 8H
	暖色	12颗	
显指	≥ 95	功率	2W
工作电压	3.7V	尺寸	40*25*35mm
电池容量	400mAh	外壳材料	ABS+PC塑料; 铝合金
充电	Type-C		
照度	色温	8500K	
	距离	0.5M	
	亮度	101Lux	
充电电流	1A	光照角度	120°

Specifications

Model	LM19	Color Temperature	2500-8500K (stepless adjustment)
Light Beads	Cool color	12 pcs	Max brightness ≥ 1.5H Min brightness ≥ 8H
	Warm color	12 pcs	
CRI	≥ 95	Power	2W
Working Voltage	3.7V	Size	40*25*35mm
Battery Capacity	400mAh	Shell Material	ABS+PC plastic; aluminum alloy
Charging	Type-C		
Illumination	Color temperature	8500K	
	Distance	0.5M	
	Brightness	101Lux	
Charging Current	1A	Light Angle	120°

JP 序文

ULANZI 製品を購入していただきありがとうございます。

注意事項

取扱説明書をよくお読みください。
取扱説明書は大切に保管してください。本製品を他人に使用させる場合は、必ず本取扱説明書を同梱してください。
取扱説明書に記載されているすべての警告と指示に従ってください。

警告

本製品を腐食性薬品のある場所に置かないでください。腐食により製品が故障する恐れがあります。

- 本製品のお手入れは、柔らかい乾いた布をご使用ください。
- 本製品は精密機器ですので、使用するとき、落下、衝突、強い衝撃等を選んでください。
- 本製品を高温の場所に置かないでください。高温は製品内部の電池の損傷や爆発につながる可能性があります。

- 製品メンテナンスが必要な場合は、正規の担当者に連絡してください。製品内部は精密な電子回路がありますので、不正な分解による故障に起因する修理は保証の対象外ですが、あらかじめご了承ください。
- 本製品は、RoHSおよびCE認証を取得していません。本製品はRoHSおよびCE認証を取得していません。使用および操作については、関連する国家規格を参照してください。不適切な使用および操作による損害は、保証の対象外ですが、ユーザーが修理費用を負担することは可能ですので、予めご了承ください。
- この取扱説明書は、弊社の厳格なテストと開発に基づいて作成されています。デザインや仕様は予告なく変更される場合があります。予めご了承ください。

製品の使用方法について

- 取扱説明書、特に“注意事項”をよくお読みください。
- 本製品は、取扱説明書で指定された使用条件のもとで使用・保管してください。
- この取扱説明書に従って製品を使用しない場合、または指定された作業条件や保管条件を守らない場合は、違反使用とみなされます。

商品リスト



製品ビュー



使用说明

1. Type-C 充电

バッテリーインジケータライトが点滅して、充電を始めます。インジケータが点灯になって、充電が完了します。



- 5V1A電源アダプターまたはモバイルバッテリーでの充電をサポートします。
- 電源がオンの場合で充電は遅くなりますので、充電する前に電源をオフにしてください。
- 電力不足の場合、インジケータが点滅します。

2. 電源オン/オフ

電源ボタンを1.5秒くらい長押ししてオンにします。1.5秒長押ししてオフにします。



3. 輝度調整

ギアをスライドして輝度を調整でき、10%~100%調整可能。



4. 色温度調整 (2つモード)

ギアをスライドして色温度を調整でき、2500K-8500K調整可能。



スイッチキーを軽く押し、色温度をすばやく調整します。色温度は2500K、5700K、8500K 3つ色温度を選択することができます。



仕様

モデル	LM19	色温度	2500-8500K (無段階調節)
ライトビーズ	冷たい色	12 ビーズ	最大輝度 ≥ 1.5H 最小輝度 ≥ 8H
	暖かい色	12 ビーズ	
CRI	≥ 95	パワー	2W
作業電圧	3.7V	サイズ	40*25*35mm
バッテリー容量	400mAh	シェル材質	ABS+PCプラスチック; アルミニウム合金
充電	Type-C		
イルミネーション	色温度	8500K	
	距離	0.5M	
	明るさ	101Lux	
充電電流	1A	ライト角度	120°