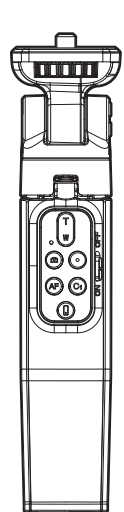


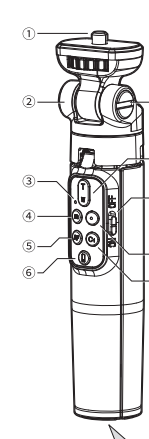
# 2888 Ulanzi RMT-01 Vlog无线遥控三脚架说明书

材质:100g书纸, 双面印刷  
尺寸:50\*100mm



**RMT-01**  
Vlog无线遥控三脚架

### 按键说明



- 1/4" 螺丝
- 转接头
- 指示灯
- 拍照键
- AF键
- 手机键
- 阻尼调节旋钮
- T/W变焦键
- 开/关机键
- 录像键
- C1键

Type-c充电接口

### 功能说明

T/W 变焦键	变焦按键
拍照键	短按拍照
录像键	短按开始录像, 再次短按停止录像 (支持一键切换的机型, 可按此键进入录像模式)
AF 键	短按对焦 (仅支持索尼/佳能部分机型)
C1 键	跟随相机机身C1键功能
手机键	短按拍照 (长按此键进入蓝牙配对状态)

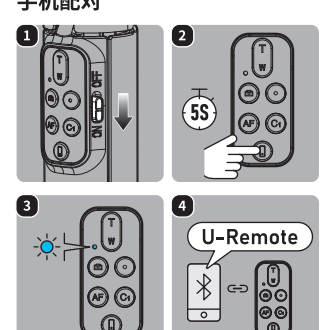
#### 指示灯工作状态

电量 ≤ 70%, 红灯慢闪	充电
电量 > 70%, 绿灯慢闪	
红灯快闪	低电
红灯常亮 3s 熄灭	开机
蓝灯慢闪	回连不成功
蓝灯常亮 2s 后熄灭	回连成功
蓝灯快闪	配对
绿灯闪一次	按键灯效
绿灯常亮	电池充满

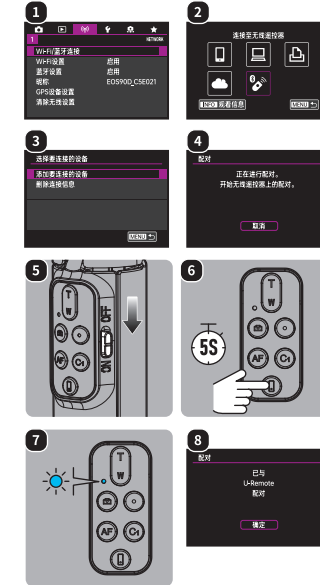
### 规格参数

承重	≤ 1.0kg
尺寸	37*33*164.5mm
重量	115g
兼容设备	手机 (安卓、苹果等) 相机 (索尼、佳能、尼康)
通讯距离	≥ 10m
锂电池	3.7V / 90mAh
充电接口	5V / 1A (Type-C)
充电时间	≤ 90min
使用时间	连续使用 ≥ 24H, 关机状态下 ≥ 360天, 休眠模式下 ≥ 60天

### 手机配对




### 相机配对 (佳能)




在进行配对前, 如已连接过其他设备, 需将其他设备取消配对或关闭蓝牙, 才可进行配对。  
\* 相机配对仅作参考, 具体情况请依据各相机品牌官方说明书为准。

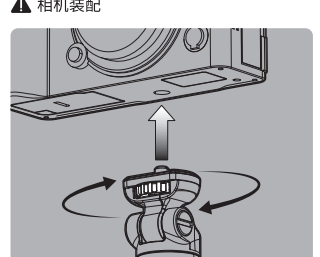
▲ 转接头可以180°弯折。



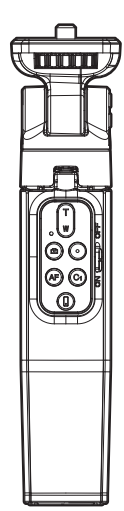
▲ 自拍杆最大伸缩长度为25.5cm。



▲ 相机装配

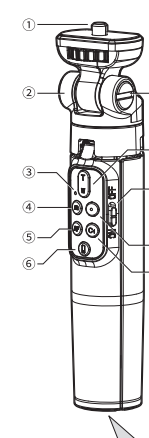


FC RoHS CE



**RMT-01**  
Wireless Bluetooth Extendable Tripod

### Instruction of Buttons



- 1/4" Screw
- Adapter
- Indicator Lamp
- Shutter
- AF Button
- Smartphone Control
- Damping Adjustment Wheel
- T/W Zoom Control Button
- On/Off Button
- Recording Button
- C1 Button

Type-C Charging Port

### Description of Function

T/W Zoom Control Button	Zoom Control
Shutter	Press to Take Photo
Recording Button	Press to start recording video and again to stop. (For Cameras that Support One-touch Switching, press to start recording)
AF Button	Press to Zoom (Compatible with partial Sony, Canon cameras)
C1 Button	Same Function of C1 Button on Camera Paired
Smartphone Control	Press to Take Photo (Press and Hold to Pair Bluetooth)

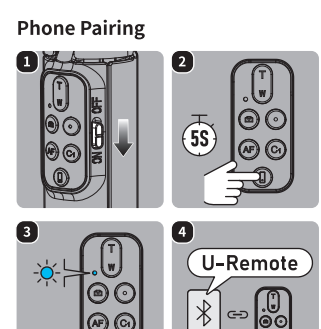
#### Instruction of Indicator Lamp

Battery Lower than 70%, Red Indicator Flash Slowly	Charging
Battery more than 70%, Green Indicator Flash Slowly	
Red Indicator Flicker Quickly	Low Battery
Red indicator On for 3 Seconds and Off	Turn On
Blue Indicator Flash Slowly	Connection Failed
Blue Indicator On for 2 Seconds and Off	Connection Successful
Blue Indicator Flash Speedily	Paired
Green Indicator Flash One Time	Effect
Green Indicator Continually On	Battery

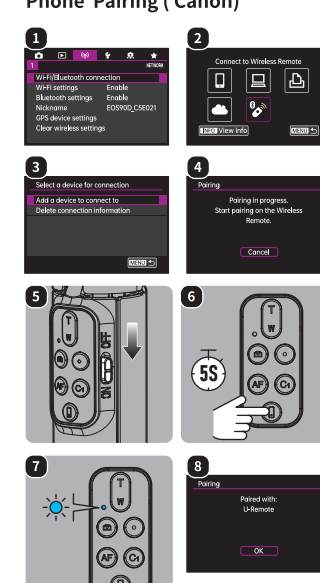
### Specification parameters

Load Capacity	≤ 1.0kg
Dimension	37*33*164.5mm
Pay Loading	115g
Compatible With	Smartphone (Android, iOS ect) Camera (Sony, Canon, Nikon)
Working Range	≥ 10m
Li-Ion Battery	3.7V / 90mAh
Charging Port	5V / 1A (Type-C)
Charging Time	≤ 90min
Working Time	Unstoply Working ≥ 24H, Turn Off ≥ 360, Sleep Mode ≥ 60

### Phone Pairing

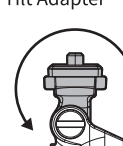


### Phone Pairing (Canon)

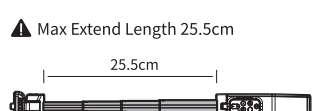


\* Please Remove or Turn Off Connected Devices' Bluetooth Before Pairing with a New Device.  
\* Camera Pairing is for Reference Only. Please Respect Official Manual of Different Camera Brands for More Details.

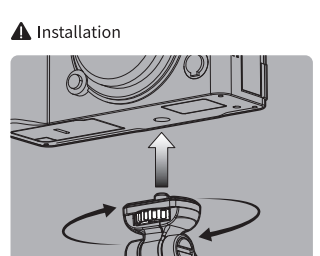
▲ 180° Tilt Adapter



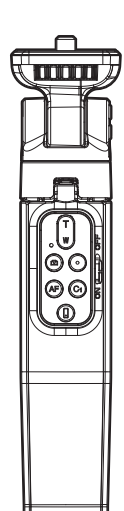
▲ Max Extend Length 25.5cm



▲ Installation

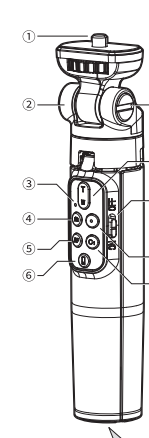


FC RoHS CE



**RMT-01**  
Vlogワイヤレスリモコン三脚

### ボタン説明



- 1/4"ネジ
- アダプター
- ランプ
- 撮影ボタン
- AFボタン
- スマホボタン
- ダンピング調整ノブ
- T/Wズームボタン
- ON/OFFボタン
- ビデオボタン
- C1ボタン

Type-C充電ポート

### 機能説明

T/Wズームボタン	ズームボタン
撮影ボタン	短押しで写真撮影
ビデオボタン	短押しで録画開始, もう一度短押ししてビデオ停止 (ワンタッチ切り替え対応機種では, このボタンを押すと録画モードになる)
AFボタン	短押しでフォーカス (ソニー/キヤノンの一部機種のみ対応)
C1ボタン	カメラ本体のC1ボタン機能に従って操作する
スマホボタン	短押しで写真撮影 (長押しでBluetoothペアリングに入る)

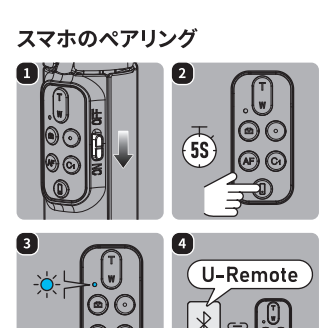
#### ランプの動作状態

电量 ≤ 70%, 赤色ランプがゆっくりと点滅する	充電
电量 > 70%, 緑ランプがゆっくりと点滅する	
赤色ランプ点滅	低消費電力
赤色ランプが3秒間点灯した後, 減灯する	電源オン
青色ランプがゆっくり点滅	接続に失敗する
青色ランプが3秒間点灯した後, 減灯する	接続成功
青色ランプ点滅	ペアリング
緑ランプが1回点滅する	ボタンライト効果
緑ランプ点滅	満充電のバッテリー

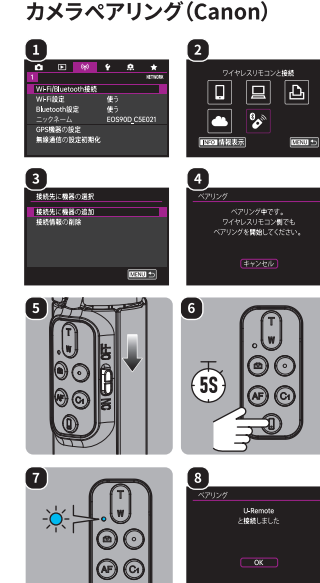
### 仕様

耐荷重	≤ 1.0kg
サイズ	37*33*164.5mm
重量	115g
対応デバイス	携帯電話 (Android, Apple など) カメラ (Sony, Canon, Nikon)
通信距離	≥ 10m
リチウム電池	3.7V / 90mAh
充電用ポート	5V / 1A (Type-C)
充電時間	≤ 90min
使用时间	連続使用 ≥ 24H, オフ状態の ≥ 360日, 休止モード ≥ 60日

### スマホのペアリング

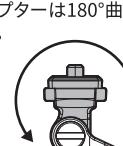


### カメラペアリング (Canon)

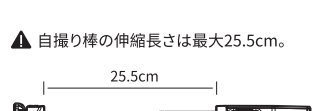


\* ペアリング前にすでに他の機器が接続されている場合は, ペアリングをする前に他の機器のペアリングを解除するか, Bluetoothをオフにする必要があります。  
\* カメラの組み立ては参考です。詳細は各カメラメーカーの公式マニュアルをご覧ください。

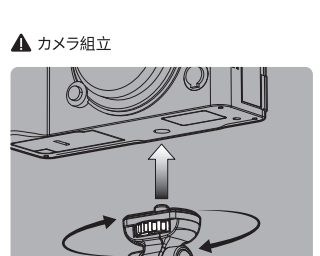
▲ アダプターは180°曲げることができる。



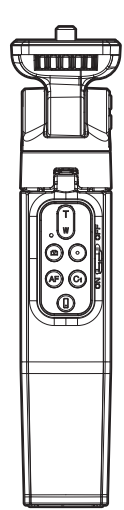
▲ 自撮り棒の伸縮長さは最大25.5cm。



▲ カメラ組立

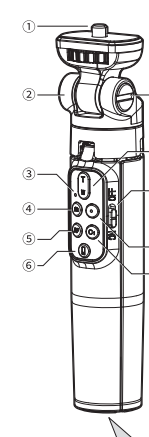


FC RoHS CE



**RMT-01**  
Vlog Bluetooth Handgrip Stativ

### Schlüssel Beschreibung



- 1/4" Schraube
- Adapter
- Anzeigeluchte
- Foto-Taste
- AF-Taste
- Telefon-Taste
- Dämpfungseinstellknopf
- T/W-Zoomtaste
- Ein/Aus-Taste
- Video-Taste
- C1-Taste

Typ-C-Ladeanschluss

### Funktion Beschreibung

T/W-Zoomtaste	Zoom-Taste
Foto-Taste	Kurzes Drücken zum Schießen
Video-Taste	Kurzes Drücken zum Schießen, Erneut kurz drücken zu stoppen. (Bei Modellen, die One-Touch-Switching unterstützen, können Sie diese Taste zur Aufnahme drücken.)
AF-Taste	Kurzes Drücken zum Fokussieren (wird nur von einigen Sony/Canon-Modellen unterstützt)
C1-Taste	Dem Kameragehäuse folgen
Telefon-Taste	Kurzes Drücken zum Schießen (Langes Drücken zum Bluetooth Koppeln)

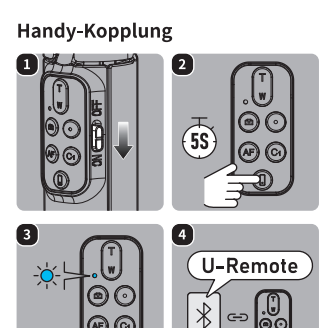
#### Betriebszustand der Anzeigeluchte

Leistungsstufe ≤ 70%, rotes Licht blinkt langsam	Beim Laden
Leistung > 70%, grünes Licht blinkt langsam	
Rotes Licht blinkt schnell	Schwache Batterie
Rotes Licht leuchtet 3 Sekunden lang und erlischt dann	Einschalten
Blaues Licht blinkt langsam	Verbindung fehlgeschlagen
Blaues Licht leuchtet 2 Sekunden lang und erlischt dann	Verbindung erfolgreich
Blaues Licht blinkt schnell	Passende Verbindung
Grünes Licht blinkt einmal	Taste Lichteffect
Grünes Licht bleibt an	Batterie voll

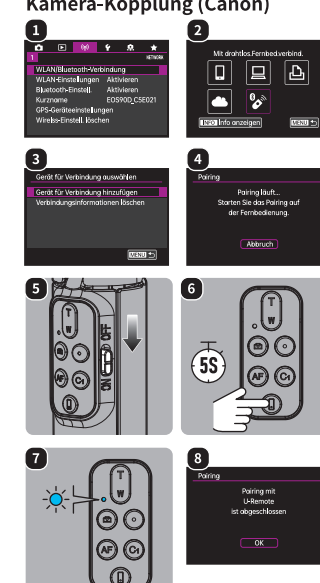
### Grundlegende Parameter

Tragfähig	≤ 1.0kg
Abmessungen	37*33*164.5mm
Gewicht	115g
Kompatible Geräte	Mobiletelefone (Android, Apple, usw.) Kameras (Sony, Canon, Nikon)
Entfernung zur Kommunikation	≥ 10m
Lithium-Batterie	3.7V / 90mAh
Ladeanschluss	5V / 1A (Type-C)
Aufladezeit	≤ 90min
Betriebszeit	≥ 24H im Dauerbetrieb, ≥ 360 Tage im ausgeschalteten Zustand, ≥ 60 Tage im Ruhezustand

### Handy-Kopplung

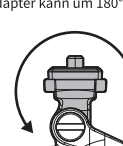


### Kamera-Kopplung (Canon)




\* Wenn der Griff vor der Kopplung mit einem anderen Gerät verbunden war, müssen Sie die Kopplung mit dem anderen Gerät aufheben oder Bluetooth ausschalten, bevor eine neue Kopplung vorgenommen werden kann.  
\* Die Kamerakopplung dient nur als Anhaltspunkt. Einzelheiten entnehmen Sie bitte dem offiziellen Handbuch der jeweiligen Kameramärke.

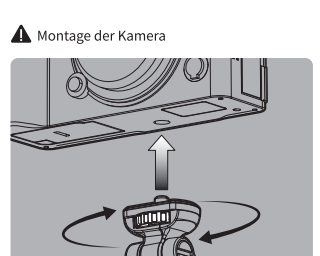
▲ Der Adapter kann um 180° gebogen werden.



▲ Der Selfie-Stick hat eine maximale Teleskoplänge von 25.5 cm.



▲ Montage der Kamera



FC RoHS CE